

Asciugatrice centrifuga

Centrifugal dryer

Sécheuse

MinuDRY



La macchina effettua l'asciugatura degli oggetti grazie alla duplice azione della forza centrifuga e del riscaldamento elettrico interno. L'asciugatrice è costituita da una struttura robusta in acciaio inox provvista di piedini antivibranti. Gli oggetti da centrifugare vengono inseriti in un sacchetto in tela posizionato in un cestello rotante in acciaio inox forato, comandato da un motore elettrico solidale ad asse verticale, il tutto posizionato all'interno del corpo macchina. Il cestello è completamente racchiuso e protetto in una vasca che raccoglie le acque centrifugate. La vasca dispone di un coperchio di caricamento, della resistenza (con la funzione di creare all'interno vasca una temperatura che faciliti l'asciugatura degli oggetti introdotti) e un tubo di per lo scarico esterno dell'acqua.

I comandi sono posti nella parte superiore della centrifuga in posizione facilmente accessibile, è previsto l'interruttore generale, il timer e il termostato.

The machine dries objects by means of a double effect: centrifugal force and inner electric heating. The dryer is composed of a sturdy stainless steel structure provided with vibration-proof feet. The objects to be centrifuged are set into a cloth bag put in a perforated stainless steel basket, driven by a vertical axis integrated electric motor, everything inside the machine body.

The basket is completely closed and protected inside a tank, which collects the centrifuged water. The tank has a loading lid, a heating element (to create a temperature in the tank that facilitates drying of the objects inside), and a tube for draining water.

The commands are set on the upper part of the centrifugal dryer, in easily accessible position. There is a general On/Off switch, timer and thermostat.

La machine effectue le séchage des objets grâce à la double action de la force centrifuge et du réchauffage électrique intérieur. La sécheuse est constituée d'une structure robuste en acier inox munie de pieds antivibrations. Les objets à centrifuger sont mis dans un sacchet en toile placé dans un panier rotatif en acier inox troué, commandé par un moteur électrique solidaire à axe verticale, le tout placé à l'intérieur du corps de la machine. Le panier est complètement contenu et protégé dans une cuve qui recueille les eaux centrifugées. La cuve dispose d'un couvercle de charge, de la résistance (avec comme fonction celle de créer à l'intérieur de la cuve une température qui facilite le séchage des objets introduits) et un tuyau pour l'évacuation extérieure de l'eau.

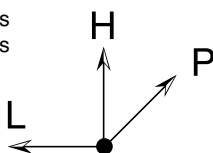
Les commandes se trouvent sur la partie supérieure de l'essoreuse dans une position facile d'accès, l'interrupteur général, la minuterie et le thermostat sont prévus.

Modello / Model / Modèle	MinuDRY
Articolo / Item / Article	H102200
Capacità del cestello Basket capacity Capacité du panier	3 l. - 1 kg (max)
Dimensioni cestello Basket dimensions Dimensions du panier	ø 165 x 140 mm
Rotazione cestello Basket rotation Rotation du panier	1400 rpm
Potenza riscaldamento Heating power Puissance de chauffage	700 W
Termostato Thermostat Thermostat	0 ÷ 90 °C
Temporizzatore ciclo Timer Temporisateur du cycle	0 ÷ 4 min
Potenza motore Motor power Puissance du moteur	180 W
Tensione di alimentazione Power supply voltage Tension d'alimentation	230V, ~1, 50/60 Hz
Peso / Weight / Poids	31 kg.

Dimensioni

Dimensions

Dimensions



mm

	L	P	H
MinuDRY	370	350	620

Asciugatrici centrifughe

Centrifugal dryers

Sécheuses

MDM-240



La macchina è costituita da una struttura cilindrica in acciaio Inox montata su basamento in robusta carpenteria metallica provvisto di piedini antivibranti.

La centrifugazione degli oggetti è ottenuta mediante un cestello di acciaio Inox forato comandato da un motore elettrico solidale ad asse verticale, posizionato all'interno del corpo macchina. Il cestello è inserito in una vasca con la funzione di protezione delle parti in movimento e di raccolta delle acque centrifugate. La vasca dispone un coperchio di accesso (con dispositivo di blocco) che incorpora il gruppo termostato-resistenza per creare all'interno della centrifuga una temperatura che faciliti l'asciugatura degli oggetti introdotti. Il quadro elettrico comando è installato in posizione facilmente accessibile ed ergonomica, esso include il sezionatore principale, gli indicatori luminosi e il timer centrifugazione.

The machine is composed of a stainless steel cylinder attached to a metal frame provided with vibration-proof feet. Objects are centrifuged in a perforated stainless steel basket, driven by a vertical axis integrated electric motor. The basket is positioned inside a tank to protect moving parts and collect centrifuged water.

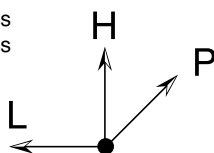
The tank has a lid (with safety locking device) with an incorporated thermostat / heating element unit used to create a temperature in the tank that facilitates drying of the objects inside.

The easy-access ergonomic control panel has a general on/off switch, operating lights, and a timer.

La machine est constituée d'une structure robuste en acier inox montée sur une embase en charpenterie métallique munie de pieds antivibrations. L'essorage des objets est obtenu à travers un panier d'acier inox troué commandé par un moteur électrique solidaire à axe vertical placé à l'intérieur du corps de la machine. Le panier est introduit dans une cuve ayant une fonction de protection des parties en mouvement et de collecte des eaux essorées. La cuve dispose d'un couvercle d'accès (avec dispositif de blocage), qui incorpore le groupe thermostat-résistance afin de créer à l'intérieur de l'essoreuse une température qui facilite le séchage des objets introduits).

Le tableau électrique des commandes est placé dans une position facile d'accès et ergonomique, celui-ci comprend le sectionneur principal, les indicateurs lumineux et la minuterie de l'essorage.

Dimensioni Dimensions Dimensions



mm

	L	P	H
MDM-240	700	430	900

Modello / Model / Modèle	MDM-240
Articolo / Item / Article	H100100
Capacità del cestello	16 l. - 10 kg (max)
Basket capacity	
Capacité du panier	
Dimensioni cestello	ø 240 x 180 mm
Basket dimensions	
Dimensions du panier	
Rotazione cestello	900 r.p.m
Basket rotation	
Rotation du panier	
Potenza riscaldamento	1500 W
Heating power	
Puissance de chauffage	
Termostato	0 ÷ 90 °C
Thermostat	
Thermostat	
Temporizzatore ciclo	0 ÷ 30 min
Timer	
Temporisateur du cycle	
Potenza assorbita	1,8 kW
Absorbed power	
Puissance absorbée	
Tensione alimentazione	400V, ~3, 50/60 Hz Hz
Power supply voltage	
Tension d'alimentation	
Peso / Weight / Poids	86 Kg

Asciugatrici centrifughe

Centrifugal dryers

Sécheuses

MDM-290



La macchina è costituita da una struttura cilindrica in acciaio Inox montata su basamento in ghisa provvisto di piedini antivibranti.

La centrifugazione degli oggetti è ottenuta mediante un cestello di acciaio Inox forato comandato da un motore elettrico solidale ad asse verticale autofrenante, posizionato all'interno del corpo macchina. Il cestello è inserito in una vasca con la funzione di protezione delle parti in movimento e di raccolta delle acque centrifugate. La vasca dispone un coperchio di accesso (con dispositivo di blocco) che incorpora il gruppo termostato-resistenza per creare all'interno della centrifuga una temperatura che faciliti l'asciugatura degli oggetti introdotti.

Il quadro elettrico comando è installato in posizione facilmente accessibile ed ergonomica, esso include il sezionatore principale, l'interruttore di emergenza, gli indicatori luminosi e il timer centrifugazione. Sono fornibili modelli di capacità superiore da 28 e 56 litri.

The machine is composed of a stainless steel cylinder attached to a cast iron frame provided with vibration-proof feet. Objects are centrifuged in a perforated stainless steel basket, driven by a vertical axis self-braking integrated electric motor. The basket is positioned inside a tank to protect moving parts and collect centrifuged water.

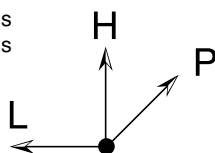
The tank has a lid (with safety locking device) with an incorporated thermostat / heating element unit used to create a temperature in the tank that facilitates drying of the objects inside.

The easy-access ergonomic control panel has a general on/off switch, operating lights, and a timer. Models with a higher capacity from 28 to 56 liters are also available.

La machine est constituée d'une structure robuste en acier inox montée sur une embase en fonte munie de pieds antivibrations. L'essorage des objets est obtenu à travers un panier d'acier inox troué commandé par un moteur électrique solidaire à axe vertical à freinage automatique placé à l'intérieur du corps de la machine. Le panier est introduit dans une cuve ayant une fonction de protection des parties en mouvement et de collecte des eaux essorées. La cuve dispose d'un couvercle d'accès (avec dispositif de blocage), qui incorpore le groupe thermostat-résistance afin de créer à l'intérieur de l'essoreuse une température qui facilite le séchage des objets introduits.

Le tableau électrique des commandes est placé dans une position facile d'accès et ergonomique, celui-ci comprend le sectionneur principal, l'interrupteur d'urgence, les indicateurs lumineux et la minuterie de l'essorage.

Dimensioni
Dimensions
Dimensions



mm

	L	P	H
MDM-290	455	700	880

Modello / Model / Modèle	MDM-290
Articolo / Item / Article	H107100
Capacità del cestello	16 l. - 10 kg (max)
Basket capacity	
Capacité du panier	
Dimensioni cestello	ø 290 x 270 mm
Basket dimensions	
Dimensions du panier	
Rotazione cestello	700 r.p.m
Basket rotation	
Rotation du panier	
Potenza riscaldamento	2300 W
Heating power	
Puissance de chauffage	
Termostato	0 ÷ 60 °C
Thermostat	
Thermostat	
Temporizzatore ciclo	0 ÷ 40 min
Timer	
Temporisateur du cycle	
Potenza assorbita	2,7 kW
Absorbed power	
Puissance absorbée	
Tensione alimentazione	230 - 400V, ~3, 50 Hz
Power supply voltage	
Tension d'alimentation	
Peso / Weight / Poids	85 Kg