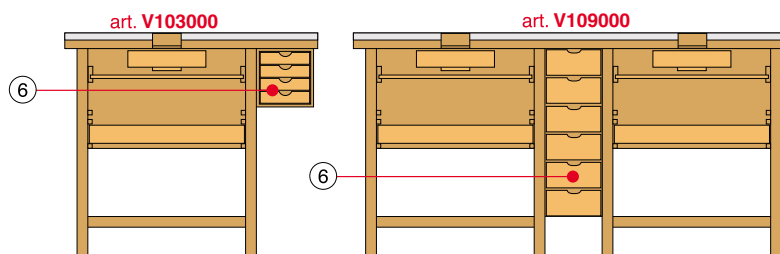
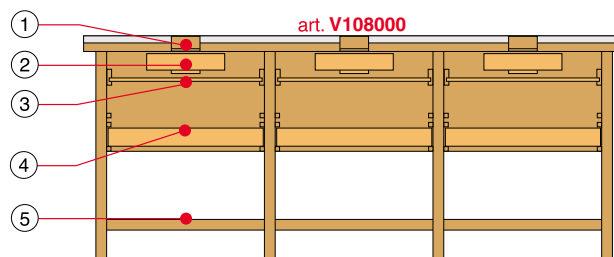
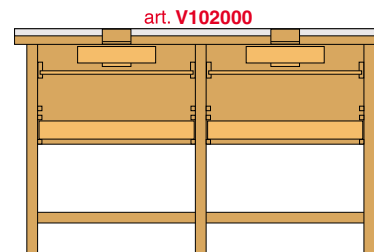
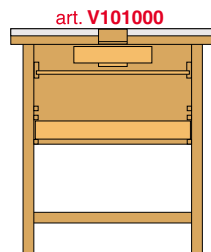


## Banco da lavoro per orefici

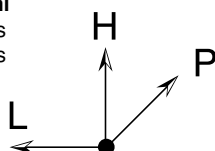
Goldsmith workbench

Etablis pour orfèvres



### Dimensioni

Dimensions  
Dimensions



mm

	L	P	H
V101000	900	600	930
V102000	1600	600	930
V108000	2500	600	930
V103000	1200	600	930
V109000	1900	600	930

Struttura portante in legno massello, piano di lavoro in legno multistrato con rivestimento laminato plastico antiusura e antiriflesso con bordo rinforzato metallico.

Disponibili modelli ad un posto, due posti e tre posti con cassetto singolo o modelli ad un posto o due posti con cassetti supplementari. Versioni speciali con sistema di aspirazione fumi (vedi foto).

Ciascuna postazione comprende: sede per inserimento stocco ①, un cassetto portautensili ② (cassetti supplementari ⑥ per modelli ad un posto o due posti), un ripiano scorrevole a scomparsa portautensili ③, un cassetto scorrevole ④ con rivestimento interno in lamiera di zinco removibile per raccolta limatura, una robusta traversa poggiatesta ⑤.

Solid wood frame, plywood bench top covered with wear-proof, non-reflective plastic laminate with reinforced metal trim.

Available for one, two and three workplaces with single drawer or one or two workplaces with extra drawers. Special versions with fume extractor system (see photo).

Each workplace includes: slot for inserting stock ①, a tool drawer ② (extra drawers ⑥ for models with one or two workplaces), a sliding foldaway tool holder shelf ③, a removable sliding drawer ④ lined with zinc to collect filings, a sound foot rest ⑤.

Structure portante en bloc de bois, plan de travail multicouche avec revêtement laminé plastique anti-usure et antireflet à bord métallique renforcé.

Parmi les modèles disponibles, ceux à une place, deux places et trois places à tiroir simple ou des modèles à une ou deux places à tiroirs supplémentaires. Versions spéciales avec système d'aspiration fumées (voir photo).

Chaque modèle comprend: emplacement pour introduire l'estoc ①, un tiroir porte-outils ② (tiroirs supplémentaires ⑥ pour modèles à un ou deux places), une tablette à glissière rentrante porte-outils ③, un tiroir coulissant ④ avec revêtement interne en tôle de zinc amovible pour le ramassage de la limaille, une robuste traverse appui pied ⑤.

Ricambi / Spare parts / Pièces de rechange

Fodera removibile in zinco .....V103802

Removable lining made of zinc / Revêtement amovible en tôle de zinc

